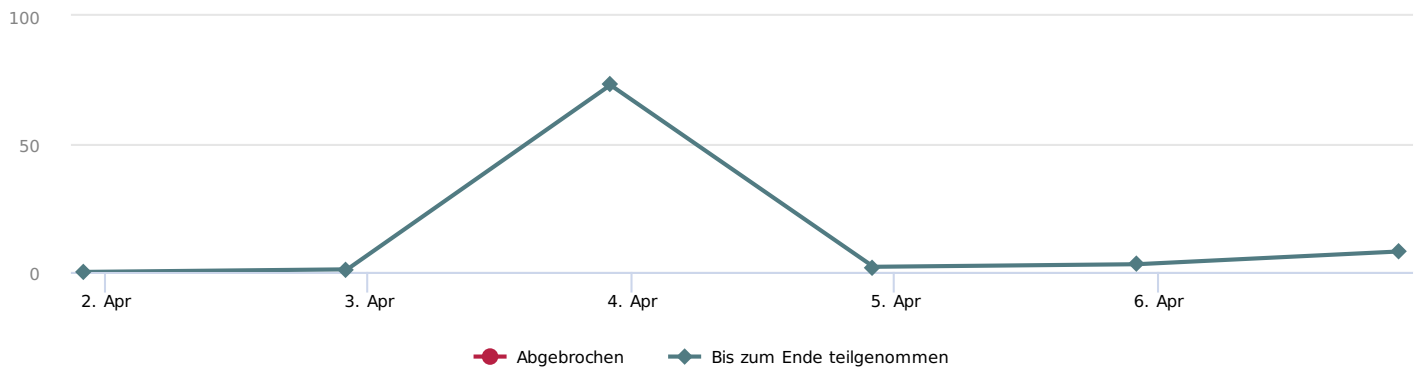




Zusammenfassung / Ergebnis: "Umzugsqualität.de" Branchen Barometer Umfrage No\_2\_KW 15

# "Umzugsqualität.de" Branchen Barometer" Umfrage No\_2 KW 15

Filter:	-	
Besucher:	<b>121</b>	
Teilnehmer:	<b>87 (71,90%)</b>	<div style="width: 71.9%; background-color: #800000; height: 10px;"></div>
Abgeschlossen:	<b>87 (100,00%)</b>	<div style="width: 100%; background-color: #800000; height: 10px;"></div>
Abgebrochen:	<b>0 (0,00%)</b>	<div style="width: 0%; background-color: #cccccc; height: 10px;"></div>
Anzahl Fragen:	<b>3</b>	
Ø Teilnahmezeit:	<b>00:07:55</b>	



### Besucherquellen

Umfragelink direkt

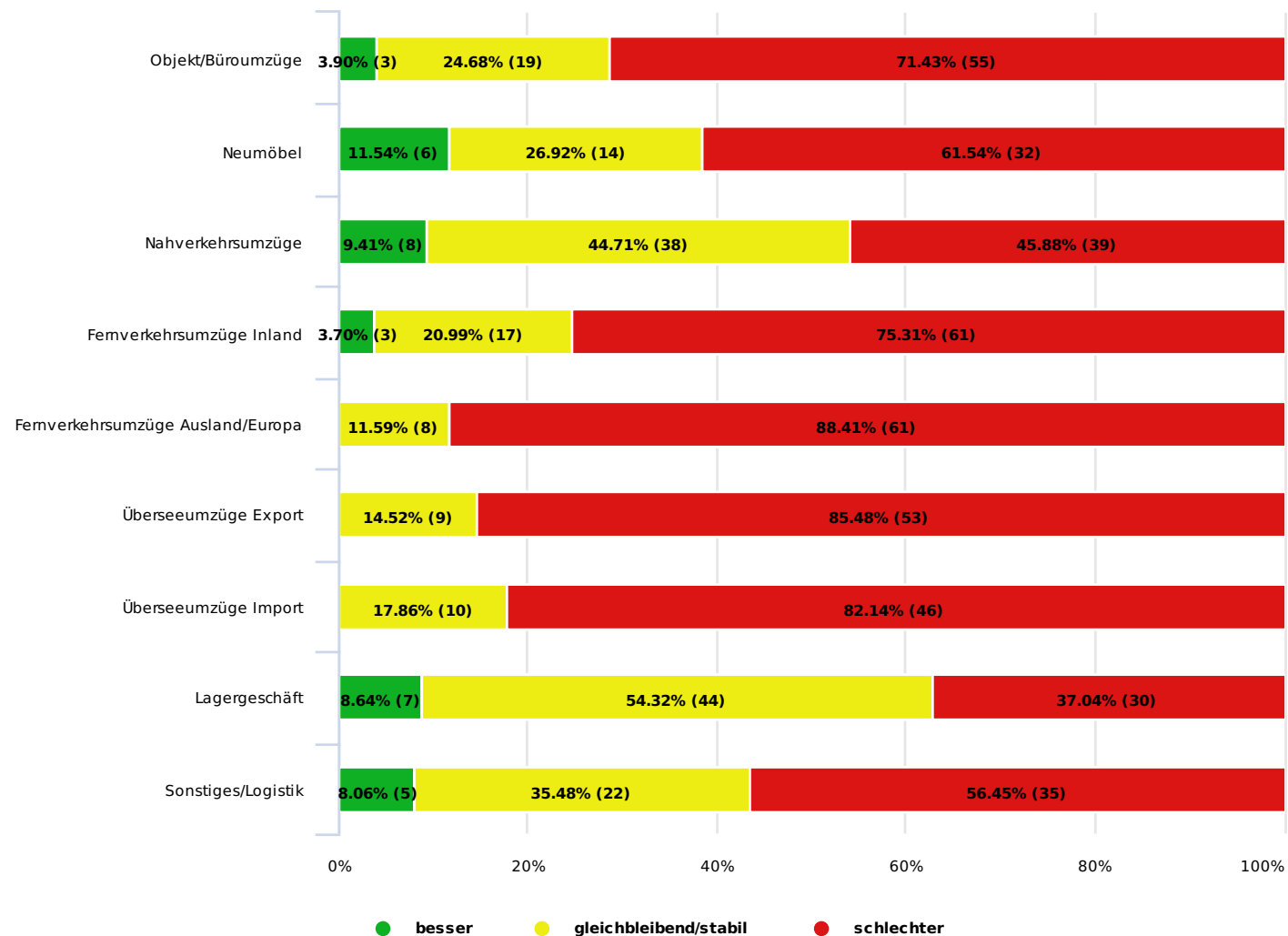
### Besucher / Teilnehmer

121 / 87



## Frage 1: Wie hat sich das Anfrageverhalten Ihrer Kunden im Vergleich zur Vorwoche entwickelt?

Wenn Sie für einen oder mehrere Geschäftsbereiche keine Angaben machen können oder wollen, weil Sie z.B. in diesem Bereich nicht tätig sind, dann geben Sie dafür einfach keine Wertung ab. Es werden dann nur die Antworten für die Statistik genutzt, die Sie bewertet haben. Bitte füllen Sie die Umfrage je Betrieb nur 1 x aus.

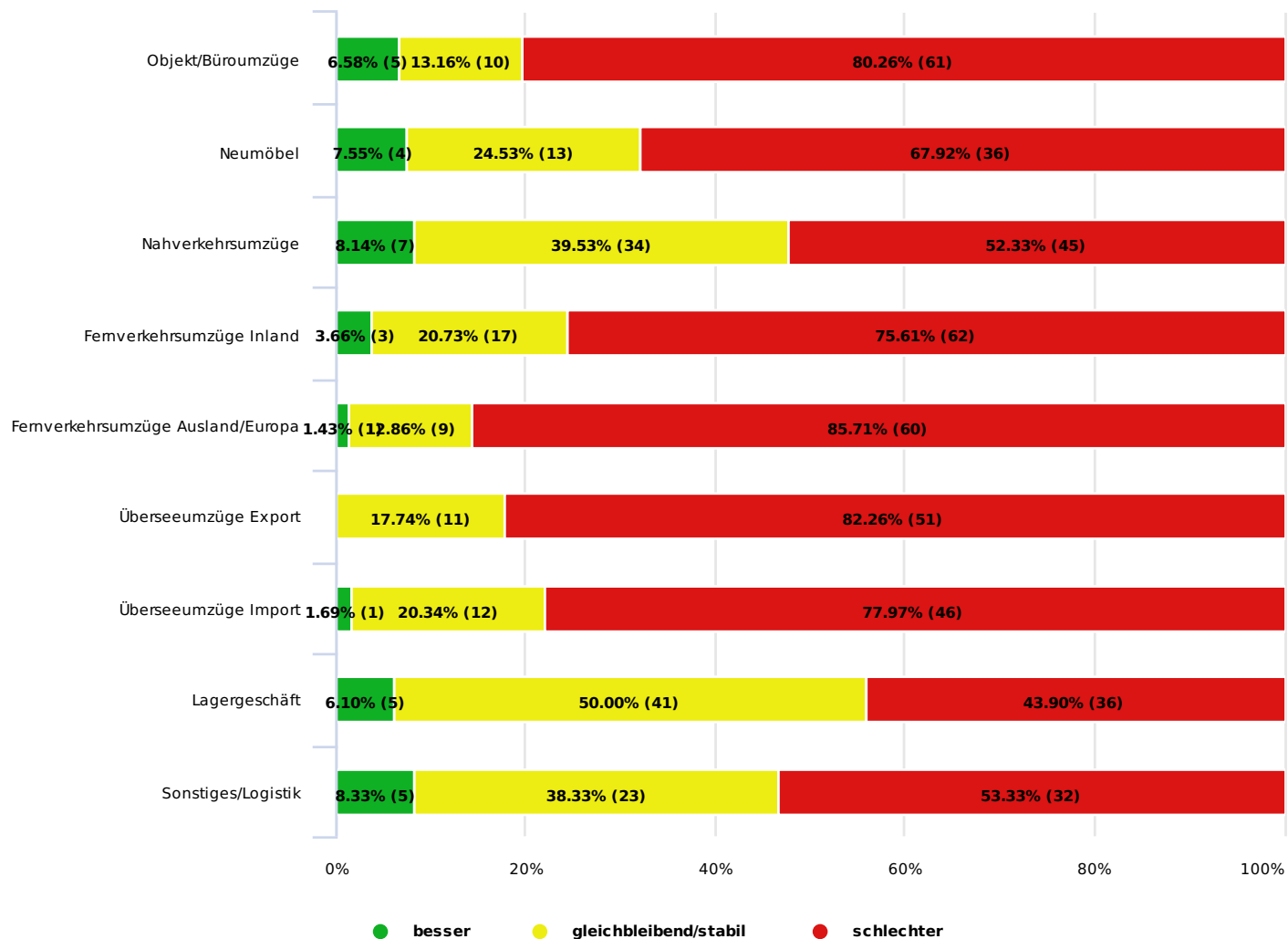


	besser	gleichbleibend/stabil	schlechter	Ø	
<b>Objekt/Büroumzüge</b>	3,90% 3	24,68% 19	71,43% 55	<b>2,68</b>	77
<b>Neumöbel</b>	11,54% 6	26,92% 14	61,54% 32	<b>2,50</b>	52
<b>Nahverkehrsumzüge</b>	9,41% 8	44,71% 38	45,88% 39	<b>2,36</b>	85
<b>Fernverkehrsumzüge Inland</b>	3,70% 3	20,99% 17	75,31% 61	<b>2,72</b>	81
<b>Fernverkehrsumzüge Ausland/Europa</b>	0,00% 0	11,59% 8	88,41% 61	<b>2,88</b>	69
<b>Überseeumzüge Export</b>	0,00% 0	14,52% 9	85,48% 53	<b>2,85</b>	62
<b>Überseeumzüge Import</b>	0,00% 0	17,86% 10	82,14% 46	<b>2,82</b>	56
<b>Lagergeschäft</b>	8,64% 7	54,32% 44	37,04% 30	<b>2,28</b>	81
<b>Sonstiges/Logistik</b>	8,06% 5	35,48% 22	56,45% 35	<b>2,48</b>	62
				<b>2,61</b>	



## Frage 2: Wie hat sich das Buchungsverhalten Ihrer Kunden im Vergleich zur Vorwoche entwickelt?

Wenn Sie für einen oder mehrere Geschäftsbereiche keine Angaben machen können oder wollen, weil Sie z.B. in diesem Bereich nicht tätig sind, dann geben Sie dafür einfach keine Wertung ab. Es werden dann nur die Antworten für die Statistik genutzt, die Sie bewertet haben. Bitte füllen Sie die Umfrage je Betrieb nur 1 x aus.



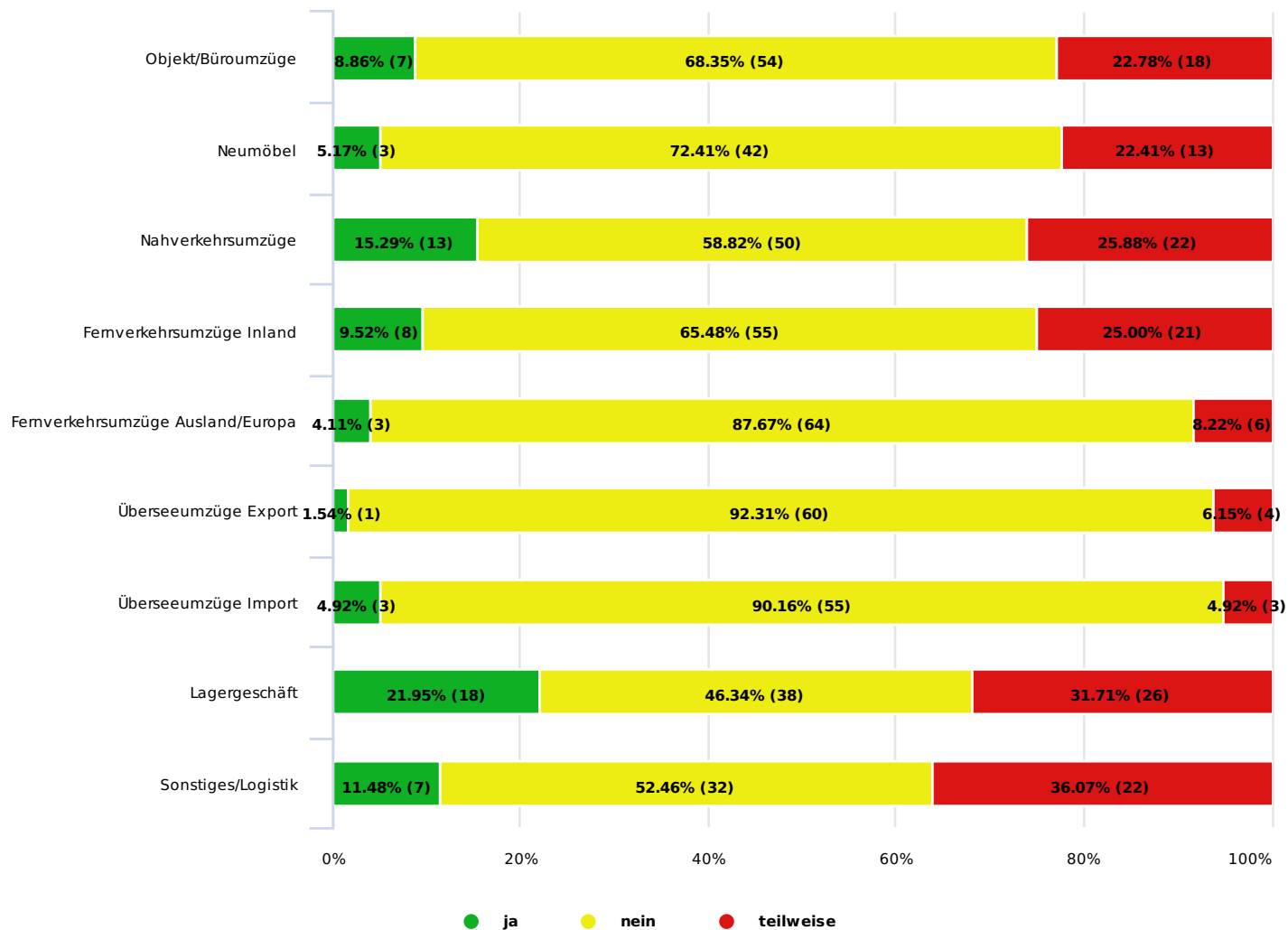
	besser		gleichbleibend/stabil		schlechter		Ø	
<b>Objekt/Büroumzüge</b>	6,58%	5	13,16%	10	80,26%	61	<b>2,74</b>	76
<b>Neumöbel</b>	7,55%	4	24,53%	13	67,92%	36	<b>2,60</b>	53
<b>Nahverkehrsumzüge</b>	8,14%	7	39,53%	34	52,33%	45	<b>2,44</b>	86
<b>Fernverkehrsumzüge Inland</b>	3,66%	3	20,73%	17	75,61%	62	<b>2,72</b>	82
<b>Fernverkehrsumzüge Ausland/Europa</b>	1,43%	1	12,86%	9	85,71%	60	<b>2,84</b>	70
<b>Überseeumzüge Export</b>	0,00%	0	17,74%	11	82,26%	51	<b>2,82</b>	62
<b>Überseeumzüge Import</b>	1,69%	1	20,34%	12	77,97%	46	<b>2,76</b>	59
<b>Lagergeschäft</b>	6,10%	5	50,00%	41	43,90%	36	<b>2,38</b>	82
<b>Sonstiges/Logistik</b>	8,33%	5	38,33%	23	53,33%	32	<b>2,45</b>	60

2,63



### Frage 3: Denken Sie, dass sich die Situation in Kürze grundsätzlich verbessern wird ?

Wenn Sie für einen oder mehrere Geschäftsbereiche keine Angaben machen können oder wollen, weil Sie z.B. in diesem Bereich nicht tätig sind, dann geben Sie dafür einfach keine Wertung ab. Es werden dann nur die Antworten für die Statistik genutzt, die Sie bewertet haben. Bitte füllen Sie die Umfrage je Betrieb nur 1 x aus.



	ja	nein	teilweise	∅	
<b>Objekt/Büroumzüge</b>	8,86% 7	68,35% 54	22,78% 18	<b>2,14</b>	79
<b>Neumöbel</b>	5,17% 3	72,41% 42	22,41% 13	<b>2,17</b>	58
<b>Nahverkehrsumzüge</b>	15,29% 13	58,82% 50	25,88% 22	<b>2,11</b>	85
<b>Fernverkehrsumzüge Inland</b>	9,52% 8	65,48% 55	25,00% 21	<b>2,15</b>	84
<b>Fernverkehrsumzüge Ausland/Europa</b>	4,11% 3	87,67% 64	8,22% 6	<b>2,04</b>	73
<b>Überseeumzüge Export</b>	1,54% 1	92,31% 60	6,15% 4	<b>2,05</b>	65
<b>Überseeumzüge Import</b>	4,92% 3	90,16% 55	4,92% 3	<b>2,00</b>	61
<b>Lagergeschäft</b>	21,95% 18	46,34% 38	31,71% 26	<b>2,10</b>	82
<b>Sonstiges/Logistik</b>	11,48% 7	52,46% 32	36,07% 22	<b>2,25</b>	61

2,11