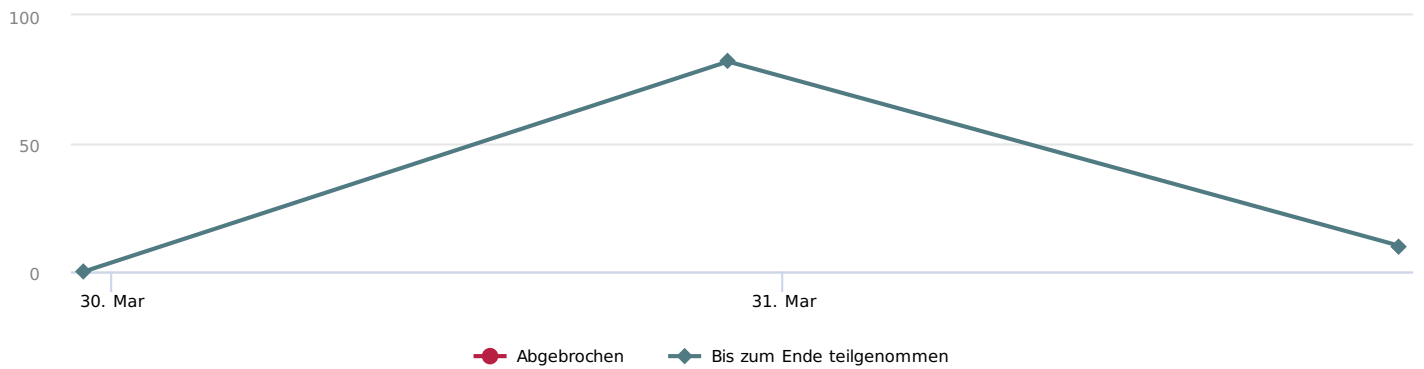


"Umzugsqualität.de" Branchen Barometer" Umfrage No_1_KW 14

Filter:	-	
Besucher:	140	
Teilnehmer:	92 (65,71%)	<div style="width: 65.71%; background-color: #800000; height: 10px;"></div>
Abgeschlossen:	92 (100,00%)	<div style="width: 100%; background-color: #800000; height: 10px;"></div>
Abgebrochen:	0 (0,00%)	<div style="width: 0%; background-color: #cccccc; height: 10px;"></div>
Anzahl Fragen:	3	
Ø Teilnahmezeit:	00:10:04	



Besucherquellen

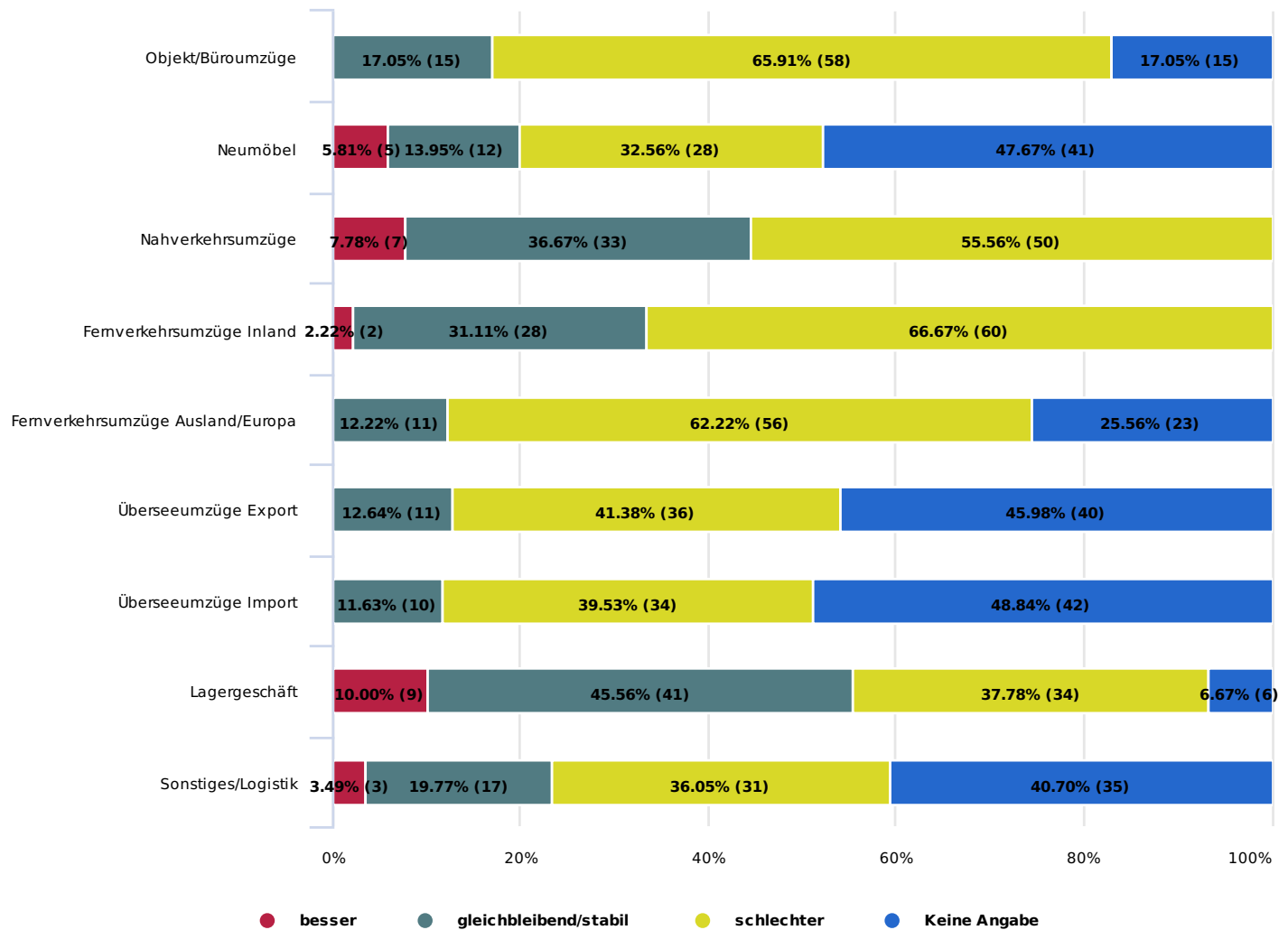
Umfragelink direkt

Besucher / Teilnehmer

140 / 92

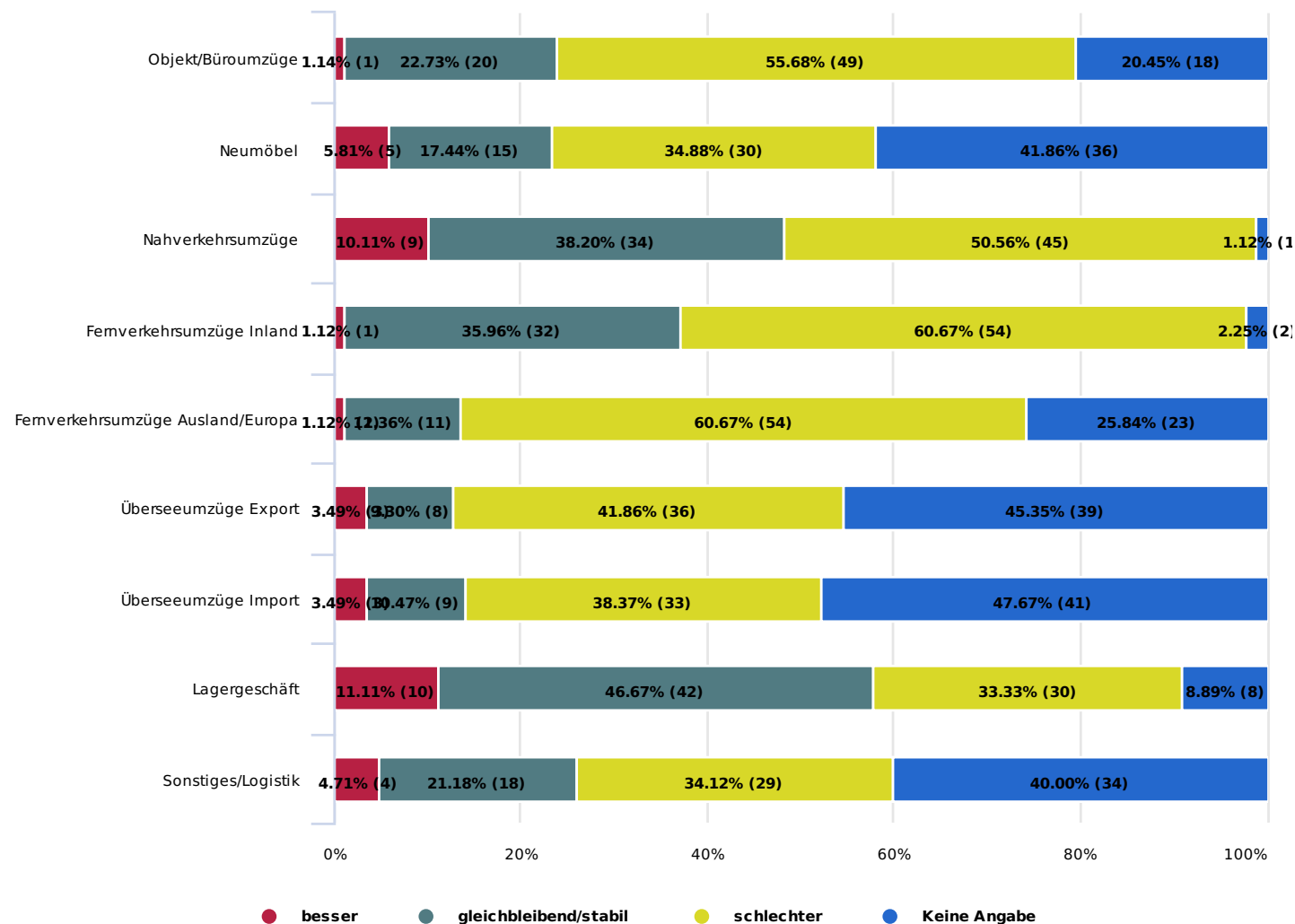


Frage 1: Wie hat sich das Anfrageverhalten Ihrer Kunden im Vergleich zur Vorwoche entwickelt?



	besser	gleichbleibend/stabil	schlechter	Keine Angabe	Ø	
Objekt/Büroumzüge	0,00% 0	17,05% 15	65,91% 58	17,05% 15	2,79	88
Neumöbel	5,81% 5	13,95% 12	32,56% 28	47,67% 41	2,51	86
Nahverkehrsumzüge	7,78% 7	36,67% 33	55,56% 50	0,00% 0	2,48	90
Fernverkehrsumzüge Inland	2,22% 2	31,11% 28	66,67% 60	0,00% 0	2,64	90
Fernverkehrsumzüge Ausland/Europa	0,00% 0	12,22% 11	62,22% 56	25,56% 23	2,84	90
Überseeumzüge Export	0,00% 0	12,64% 11	41,38% 36	45,98% 40	2,77	87
Überseeumzüge Import	0,00% 0	11,63% 10	39,53% 34	48,84% 42	2,77	86
Lagergeschäft	10,00% 9	45,56% 41	37,78% 34	6,67% 6	2,30	90
Sonstiges/Logistik	3,49% 3	19,77% 17	36,05% 31	40,70% 35	2,55	86
					2,61	

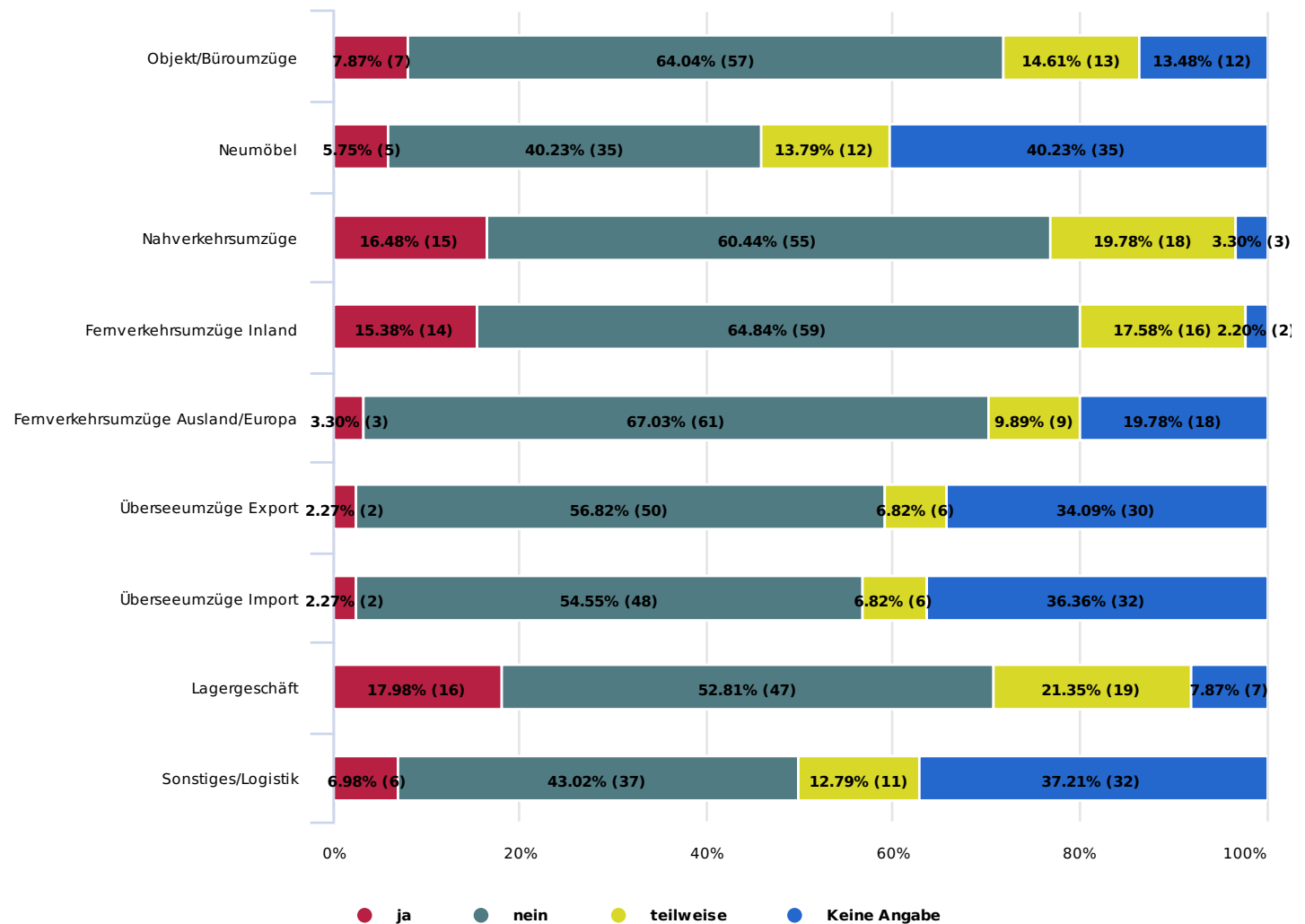
Frage 2: Wie hat sich das Buchungsverhalten Ihrer Kunden im Vergleich zur Vorwoche entwickelt?



	besser	gleichbleibend/stabil	schlechter	Keine Angabe	Ø	
Objekt/Büroumzüge	1,14%	22,73%	55,68%	20,45%	2,69	88
Neumöbel	5,81%	17,44%	34,88%	41,86%	2,50	86
Nahverkehrsumzüge	10,11%	38,20%	50,56%	1,12%	2,41	89
Fernverkehrsumzüge Inland	1,12%	35,96%	60,67%	2,25%	2,61	89
Fernverkehrsumzüge Ausland/Europa	1,12%	12,36%	60,67%	25,84%	2,80	89
Überseeumzüge Export	3,49%	9,30%	41,86%	45,35%	2,70	86
Überseeumzüge Import	3,49%	10,47%	38,37%	47,67%	2,67	86
Lagergeschäft	11,11%	46,67%	33,33%	8,89%	2,24	90
Sonstiges/Logistik	4,71%	21,18%	34,12%	40,00%	2,49	85

2,55

Frage 3: Denken Sie, dass sich die Situation in Kürze grundsätzlich verbessern wird ?



	ja	nein	teilweise	Keine Angabe	Ø	
Objekt/Büroumzüge	7,87% 7	64,04% 57	14,61% 13	13,48% 12	2,08	89
Neumöbel	5,75% 5	40,23% 35	13,79% 12	40,23% 35	2,13	87
Nahverkehrsumzüge	16,48% 15	60,44% 55	19,78% 18	3,30% 3	2,03	91
Fernverkehrsumzüge Inland	15,38% 14	64,84% 59	17,58% 16	2,20% 2	2,02	91
Fernverkehrsumzüge Ausland/Europa	3,30% 3	67,03% 61	9,89% 9	19,78% 18	2,08	91
Überseeumzüge Export	2,27% 2	56,82% 50	6,82% 6	34,09% 30	2,07	88
Überseeumzüge Import	2,27% 2	54,55% 48	6,82% 6	36,36% 32	2,07	88
Lagergeschäft	17,98% 16	52,81% 47	21,35% 19	7,87% 7	2,04	89
Sonstiges/Logistik	6,98% 6	43,02% 37	12,79% 11	37,21% 32	2,09	86
					2,06	